

Aperçu


CERF encourage l'utilisation d'indicateurs standard dans les propositions de projet afin de permettre l'agrégation des mêmes indicateurs pour toutes les interventions du CERF au niveau globale. Cela permet au CERF de suivre et de rendre compte des résultats de manière cohérente.


- **Les indicateurs « outcome »** mesurent les changements à court ou moyen terme qui affectent les personnes, les communautés ou les systèmes et qui sont le résultat - en totalité ou en partie - des *outputs* du projet.
- **Les indicateurs « output »** mesurent quantitativement les Outcomes immédiats, les biens, les services, les bénéficiaires et les autres résultats directs des activités du projet qui conduisent à la réalisation des *outcomes*.

Où possible, veuillez utiliser ces indicateurs standard. Indicateurs personnalisés sont à utiliser seulement si les *outputs* et/ou *outcomes* ne peuvent pas être saisis ou approximatés par les indicateurs standard du CERF dans ce document.

Pour utiliser les indicateurs standard, veuillez prendre en compte les points suivants :

- Certains indicateurs doivent être utilisés ensemble en paire ; ils sont indiqués par l'utilisation de lettres dans le code unique de l'indicateur (par exemple, SN.1a et SN.1b).
- Les indicateurs standard sont divisés en deux sous-ensembles : les indicateurs sectoriels et les indicateurs transversaux. Les indicateurs transversaux peuvent être pris en compte pour chaque secteur.










Le CERF considère que les indicateurs marqués du logo du **Climate Action Account**  reflètent les activités qui répondent également aux impacts des urgences liées au climat et/ou qui soutiennent l'adaptation et la résilience des individus et des communautés aux chocs et stress climatiques futurs.

Le CERF considère que les indicateurs marqués du logo du **Climate Action Account** en gris  reflètent des activités qui ne sont pertinentes pour le climat que dans certaines conditions, par exemple, uniquement pour les allocations répondant aux catastrophes liées au climat (sécheresses, inondations, tempêtes, canicules/vagues de froid).

Indicateurs sectoriels	2
Agriculture	2
Coordination et gestion de camps	2
Services communs (y inclus UNHAS, télécommunications d'urgence)	2
Education	3
Sécurité alimentaire	3
Santé	3
Santé : sexuelle et reproductive	4
Nutrition	4
Protection	5
Protection : protection de l'enfance	5
Protection : violence basée sur le genre	5
Protection : action contre les mines	6
Abris et articles non-alimentaires	6
Eau, assainissement et hygiène (WASH)	6
Indicateurs transverseaux	7
Responsabilité à l'égard des populations touchées	7
Transferts monétaires (en espèces ou coupons)	7
Formations / renforcement des capacités	8

Indicateurs sectoriels


Agriculture

Code	Indicateur	Type	
Ag.1	Nombre de personnes recevant des intrants agricoles (articles/paquets/kits)	Output	
Ag.2	Nombre d'animaux vaccinés, vermifugés et/ou traités	Output	
Ag.3	Nombre de personnes recevant des intrants d'élevage (aliments pour animaux/animaux vivants/kits/packs)	Output	
Ag.4	Nombre d'animaux distribués	Output	
Ag.5	Quantité d'aliments pour animaux distribués en tonnes métriques	Output	
Ag.7	Taux d'évolution des rendements des cultures	Outcome	
Ag.8	Nombre de personnes ayant reçu une formation aux compétences, pratiques et/ou technologies agricoles, en gestion du bétail et/ou de la pêche « climate-smart » et/ou durables	Output	
Ag.9	Nombre de personnes ayant reçu des intrants pour la pêche (articles/paquets/kits)	Output	
Ag.10	Nombre de systèmes d'irrigation « climate-smart » et/ou durables construits ou réhabilités	Output	

Voir aussi :

- [Indicateurs transverseaux](#)
- [Sécurité alimentaire](#)

Coordination et gestion de camps

Code	Indicateur	Type	
CM.1	Nombre de sites de déplacement pris en charge avec des services de gestion de sites appropriés	Output	
CM.2	Nombre de sites de déplacement dotés de structures de gouvernance inclusives et représentatives (y compris sensibles au genre)	Output	
CM.3	Nombre de sites de déplacement qui ont été l'objet d'améliorations physiques	Output	
CM.6	Nombre de personnes dans des sites de déplacement bénéficiant de services de gestion de sites appropriés	Output	
CM.7	Nombre de personnes dans les sites de déplacement dotés de structures de gouvernance inclusives et représentatives (y compris sensibles au genre)	Output	
CM.8	Nombre de personnes dans des sites de déplacement qui ont été l'objet d'améliorations physiques	Output	

Voir aussi :

- [Indicateurs transverseaux](#)

Services communs (y inclus UNHAS, logistique, télécommunications d'urgence)

Code	Indicateur	Type
CS.2	Poids total du fret transporté par voie terrestre, maritime ou aérienne en tonnes métriques	Output
CS.4	Nombre total de passagers transportés	Output

CS.5	Pourcentage d'utilisateurs qui déclarent être satisfaits des services fournis	Output
CS.9	Pourcentage de demandes de service qui ont été complétées	Output
CS.10	Nombre d'organisations soutenues par des services logistiques	Output
CS.11	Nombre d'organisations soutenues par des services de télécommunications d'urgence	Output

Voir aussi :

- [Indicateurs transverseaux](#)

Education

Code	Indicateur	Type
Ed.1	Nombre d'enfants accédant à l'éducation formelle ou non formelle	Output
Ed.2	Nombre d'espaces et/ou de centres d'apprentissage temporaires créés et/ou réhabilités	Output
Ed.4	Nombre d'enseignants recevant une formation sur les compétences pédagogiques de base et/ou les compétences psychosociales	Output
Ed.5	Nombre d'enfants ayant reçu du matériel d'apprentissage	Output

Voir aussi :

- [Indicateurs transverseaux](#)

Sécurité alimentaire

Code	Indicateur	Type
FN.1a	Nombre de personnes recevant une assistance alimentaire, en nature	Output
FN.1b	Quantité de vivres distribuée en tonne métriques	Output
FS.1e	Réduction du nombre absolu de ménages dépendant de stratégies d'urgence d'adaptation aux moyens de subsistance	Output
FS.3	Moyenne de l'indice des stratégies de survie réduit (rCSI)	Outcome
FS.5a	Pourcentage des bénéficiaires avec un Score de Consommation Alimentaire acceptable	Outcome
FS.5b	Pourcentage des bénéficiaires avec un Score de Consommation Alimentaire limite	Outcome
FS.5c	Pourcentage des bénéficiaires avec un Score de Consommation Alimentaire pauvre	Outcome








Voir aussi :

- [Indicateurs transverseaux](#)
- [Agriculture](#)
- [Nutrition](#)

Santé

Code	Indicateur	Type
H.1a	Nombre de kits sanitaires d'urgence livrés aux établissements de santé	Output
H.2	Nombre de personnes recevant des interventions chirurgicales pour traumatisme	Output
H.4	Nombre de personnes vaccinées (indiquer entre parenthèses le type de vaccin)	Output



H.5	Pourcentage d'alertes de santé publique générées par des systèmes de surveillance et/ou d'alertes, soit au niveau communautaire et/ou au niveau d'établissements de santé, faisant l'objet d'une enquête dans les 24 heures	Output	
H.6	Proportion d'établissements de santé fonctionnels partageant des rapports en temps opportun	Output	
H.7	Nombre d'établissements de santé fonctionnels soutenus	Output	
H.8	Nombre de consultations de soins de santé primaires fournies	Output	
H.9	Nombre de personnes recevant des services de santé mentale et de soutien psycho-social	Output	
H.10	Nombre de personnes orientées vers des services de santé de secondaire et/ou spécialisés	Output	
H.11	Nombre de personnes recevant un traitement contre la diarrhée aiguë (y compris le choléra)	Output	
H.12	Nombre de personnes bénéficiant des activités de lutte contre les maladies d'origine hydrique (y compris la diarrhée aiguë et le choléra)	Output	
H.13	Nombre de personnes bénéficiant des activités de lutte contre les maladies à transmission vectorielle (y compris le paludisme)	Output	

Voir aussi :

- [Indicateurs transverseaux](#)
- [Santé : sexuelle et reproductive](#)
- [Protection : violence basée sur le genre](#)

Santé : sexuelle et reproductive

Code	Indicateur	Type
RH.1	Nombre de naissances vivantes assistées par un personnel de santé qualifié	Output
SP.1a	Nombre de kits de gestion de l'hygiène menstruelle et/ou de kits dignité distribués	Output
SP.1b	Nombre de femmes et de filles recevant des kits de gestion de l'hygiène menstruelle et/ou de kits dignité	Output
SP.2a	Nombre de kits de santé reproductive inter-agences d'urgence livrés	Output
SP.2b	Nombre de personnes recevant des services rendus possibles par des kits inter-agences de santé reproductive d'urgence	Output
SP.5	Nombre de survivants de VBG recevant une assistance médicale, y compris la prise en charge clinique du viol (pour le soutien non médical, utiliser PS.2)	Output

Voir aussi :

- [Indicateurs transverseaux](#)
- [Santé](#)
- [Protection : violence basée sur le genre](#)

Nutrition

Code	Indicateur	Type
N.1	Nombre de personnes recevant une alimentation complémentaire (prévention MAM)	Output
N.2a	Nombre de personnes inscrites à un programme de traitement de la malnutrition aiguë modérée (MAM)	Output
N.2b	Pourcentage de personnes admises pour un traitement MAM, et qui se sont rétablies (taux de récupération MAM)	Outcome
N.3a	Nombre de personnes inscrites à un programme de traitement de la malnutrition aiguë sévère (MAS)	Output

N.3b	Pourcentage de personnes admises pour un traitement MAS, et qui se sont rétablies (taux de récupération MAS)	Outcome
N.4	Nombre de personnes dépistées pour malnutrition aiguë	Output
N.5	Nombre de personnes recevant des suppléments de vitamines et/ou de micronutriments	Output
N.6	Nombre de personnes affectées recevant des formations et/ou de sessions de sensibilisation communautaire sur l'alimentation du nourrisson et du jeune enfant en situation d'urgence	Output

Voir aussi :

- [Indicateurs transverseaux](#)
- [Sécurité alimentaire](#)
- [Santé](#)

Protection

Code	Indicateur	Type
PG.1	Nombre des missions, d'analyses et/ou de rapports sur la protection et/ou les droits de l'homme qui éclairant la réponse humanitaire	Output
PP.1a	Nombre de mécanismes et/ou de parcours de référence pour la protection établis	Output
PP.1b	Nombre de personnes accédant aux mécanismes et/ou aux parcours de référence pour la protection	Output

Voir aussi :

- [Indicateurs transverseaux](#)
- [Protection : protection de l'enfance](#)
- [Protection : violence basée sur le genre](#)
- [Protection : action contre les mines](#)

Protection : protection de l'enfance

Code	Indicateur	Type
CP.3	Nombre d'enfants recevant un soutien en matière de protection (par exemple, recherche familiale, réunification, réintégration, services de gestion de cas, etc.)	Output
CP.4	Nombre de personnes ayant accès aux activités et/ou services de protection par le biais d'espaces amis des enfants	Output
CP.5	Nombre d'espaces amis des enfants créés et/ou réhabilités	Output

Voir aussi :

- [Indicateurs transverseaux](#)
- [Protection](#)
- [Protection : violence basée sur le genre](#)

Protection : violence basée sur le genre

Code	Indicateur	Type
PS.1a	Nombre de personnes ayant accès à des espaces et/ou des centres sécurisés adaptés aux femmes et aux filles	Output
PS.1b	Nombre d'espaces sûrs pour les femmes et les filles créés, renforcés ou appuyés	Output

PS.2	Nombre de personnes recevant un soutien psychosocial VBG et/ou une prise en charge des cas VBG (pour le soutien médical, utiliser SP.5)	Output
------	---	--------

Voir aussi :

- [Indicateurs transverseaux](#)
- [Santé : sexuelle et reproductive](#)
- [Protection](#)
- [Protection : protection de l'enfance](#)

Protection : action contre les mines

Code	Indicateur	Type
PM.3	Nombre de survivants des engins explosifs recevant d'aide juridiques, soins de santé, de réadaptation, soutiens psychosociaux, et/ou soutien économique	Output

Voir aussi :

- [Indicateurs transverseaux](#)
- [Protection](#)

Abris et articles non-alimentaires

Code	Indicateur	Type
SN.1a	Nombre de personnes ayant reçu une aide en abris, en nature	Output
SN.1b	Nombre de kits d'abris en nature ou d'autres solutions d'abris distribués	Output
SN.2a	Nombre de personnes ayant reçu une aide en articles non alimentaires de base (e.g. AME), en nature	Output
SN.2b	Nombre de kits articles non alimentaires de base (e.g. AME) distribués, en nature	Output
SN.7	Pourcentage de ménages déclarant avoir un accès adéquat aux articles non alimentaires ménagères	Outcome
SN.9a	Nombre de personnes ayant reçu une aide en abri « climate-smart » et/ou durable en nature	Output
SN.9b	Nombre de kits d'abri ou autres solutions d'abri « climate-smart » et/ou durables distribués	Output
SN.10a	Nombre de personnes ayant reçu une aide en articles non alimentaires de base (e.g. AME) « climate-smart » et/ou durables en nature	Output
SN.10b	Nombre de kits articles non alimentaires de base (e.g. AME) « climate-smart » et/ou durables distribués	Output







Voir aussi :

- [Indicateurs transverseaux](#)
- [Eau, assainissement et hygiène \(WASH\)](#)

Eau, assainissement et hygiène (WASH)

Code	Indicateur	Type
WS.6	Nombre de personnes ayant accès à une quantité suffisante d'eau salubre pour la boisson, la cuisine et/ou l'hygiène personnelle	Output
WS.9a	Pourcentage de personnes déclarant utiliser directement des toilettes/latrines sûres et dignes, avec des installations de lavage des mains (avec du savon)	Outcome



WS.12	Pourcentage de personnes utilisant des installations et des services pour soutenir la santé environnementale dans le cadre des programmes EAH (ex : gestion et élimination des déchets solides, drainage, activités de lutte antivectorielle, etc.)	Outcome	
WS.13	Nombre d'installations sanitaires communales (par exemple, latrines communales) et/ou d'installations de bain communales construites ou réhabilitées	Output	
WS.14	Nombre d'installations sanitaires ménagères (latrines ménagères) et/ou d'installations de bains domestiques construites ou remises en état	Output	
WS.15	Nombre de points d'eau communaux (par ex. puits, forages, bornes-fontaines, systèmes) construits et/ou réhabilités	Output	
WS.16a	Nombre de personnes recevant des articles EAH essentielles (par exemple, kits EAH/hygiène)	Output	
WS.16b	Nombre de kits EAH/hygiène distribués	Output	
WS.17	Nombre de personnes recevant des messages EAH/hygiène	Output	
WS.19	Pourcentage de ménages pouvant démontrer que leur eau a été traitée efficacement pour répondre aux normes reconnues de qualité de l'eau	Outcome	
WS.20	Pourcentage de personnes ayant une meilleure connaissance des pratiques d'hygiène sûres et ayant bénéficié d'une promotion de l'hygiène et/ou de la distribution d'articles/matériels d'hygiène	Outcome	
WS.21	Pourcentage de personnes qui déclarent se sentir en sécurité en accédant aux services EAH	Outcome	
WS.22	Nombre d'installations sanitaires communales (par exemple, latrines communales) « climate-smart » et/ou durables et/ou installations de bains communales « climate-smart » et/ou durables construites ou réhabilitées	Output	
WS.23	Nombre d'installations sanitaires ménagères « climate-smart » et/ou durables (par ex. latrines ménagères) et/ou installations de bains domestiques « climate-smart » et/ou durables construites ou réhabilitées	Output	
WS.24	Nombre de points d'eau communaux (par ex. puits, forages, bornes-fontaines, systèmes) « climate-smart » et/ou durables construits et/ou réhabilités	Output	

Voir aussi :

- [Indicateurs transverseaux](#)
- [Abris et articles non-alimentaires](#)

Indicateurs transverseaux











Responsabilité à l'égard des populations touchées

Code	Indicateur	Type
AP.1b	Pourcentage de personnes affectées qui déclarent connaître leurs droits	Outcome
AP.3b	Pourcentage de personnes affectées déclarant avoir été consultées sur la réponse humanitaire	Outcome
AP.4b	Pourcentage de personnes affectées qui déclarent que l'assistance, les services et/ou la protection fournies correspondent à leurs besoins	Outcome
AP.5b	Pourcentage de personnes affectées qui déclarent avoir pu accéder à l'aide humanitaire de manière sûre, accessible, responsable, et participative	Outcome
AP.6b	Pourcentage de problèmes identifiés dans les processus de retour d'informations pour lesquels des solutions sont en cours ou fermées	Outcome
AP.7	Nombre de mécanismes communautaires de plaintes et/ou de retour établis	Output



Transferts monétaires (en espèces ou coupons)

Code	Indicateur	Type
Cash.1a	Nombre de personnes recevant des transferts monétaires à usages multiples	Output



Cash.1b	Valeur totale des transferts monétaires à usages multiples distribuées en USD	Output	
Cash.2a	Nombre de personnes recevant des transferts monétaires inconditionnels spécifiques au secteur	Output	
Cash.2b	Valeur totale des transferts monétaires inconditionnels spécifiques au secteur, distribués en USD	Output	
Cash.3a	Nombre de personnes recevant des transferts monétaires conditionnels	Output	
Cash.3b	Valeur totale des transferts monétaires conditionnels distribués en USD	Output	
Cash.4a	Nombre de personnes recevant des coupons inconditionnels	Output	
Cash.4b	Valeur totale des coupons inconditionnels distribués en USD	Output	
Cash.5a	Nombre de personnes recevant des coupons conditionnels	Output	
Cash.5b	Valeur totale des coupons conditionnels distribués en USD	Output	
Cash.6	Pourcentage de femmes qui déclarent avoir pris des décisions partagées sur l'utilisation des transferts monétaires et/ou coupons	Outcome	
Cash.7	Pourcentage de personnes (par exemple, les petits exploitants agricoles, producteurs, commerçants ou négociants) qui signalent une augmentation des ventes de marchandises par rapport à avant l'intervention de transferts monétaires	Outcome	

Formations / renforcement des capacités

Code	Indicateur	Type	
CC.1	Nombre de personnel humanitaire formé (indiquer entre parenthèses qui a été formé sur quel sujet; pour la PSEA utiliser CC.3 et pour les enseignants Ed.4)	Output	
CC.3	Nombre de personnel humanitaires recevant une formation sur la prévention de l'exploitation et des abus sexuels	Output	
CC.4	Nombre de personnes affectées formées et/ou ayant participé à des sessions d'information ou de sensibilisation nu (indiquer entre parenthèses qui a été formé et sur quel sujet)	Output	
Ed.4	Nombre d'enseignants recevant une formation sur les compétences pédagogiques de base et/ou les compétences psychosociales	Output	
N.6	Nombre de personnes affectées recevant des formations et/ou de sessions de sensibilisation communautaire sur l'alimentation du nourrisson et du jeune enfant en situation d'urgence	Output	